

come raggiungerci:
metro linea A fermate S. Giovanni - Re di Roma
mezzi di superficie 218 - 360 - 628 - 671 - 673



VIA GALLIA, 60 - 00183 ROMA

Siamo in Via Gallia nel Quartiere Appio-Latino, perfettamente servito dai Mezzi di superficie e dalla Metro come indicato sulla cartina. A pochi metri è possibile trovare un'area Taxi.



TEL. 06 7049 3690 / TEL. 06 7005 552

La prenotazione di un esame è semplice e veloce; è sufficiente contattarci telefonicamente ed un incaricato sarà subito disponibile, per fissare un appuntamento nel più breve tempo possibile, tenendo conto delle esigenze del paziente.




INFO@MESSANASRL.IT

Il nostro centro è raggiungibile anche tramite posta elettronica.



WWW.MESSANASRL.IT

Visitate il nostro sito con tutte le informazioni sugli esami di diagnostica per immagini eseguibili e sulle nostre attrezzature.




AMBULATORIO RADIOLOGICO

Messana srl

CENTRO DI
RADIODIAGNOSTICA
ODONTOIATRICA

TIMBRO MEDICO DENTISTA



MODULO PRESCRIZIONI
ESAMI RADIOLOGICI

Nome e Cognome Paziente

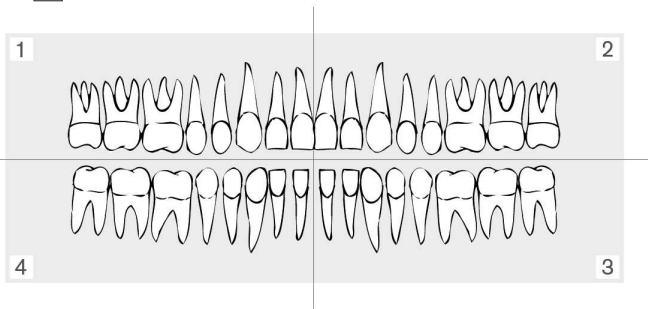
.....

.....

PRESCRIZIONI DELLO STUDIO ODONTOIATRICO

ESAMI DIGITALI STANDARD

- ORTOPANORAMICA
- ORTOPANORAMICA CON ENDORALI:



- ENDORALE COMPLETO CON TECNICA PARALLELA SU UNICO SUPPORTO
- CD-ROM

INFORMAZIONI PER IL PAZIENTE

Per una maggiore radioprotezione, le radiografie endorali vengono eseguite solo su prescrizione del medico dentista.

RADIOLOGIA ORTODONTICA

- ORTOPANORAMICA STANDARD
- ORTOPANORAMICA PEDIATRICA
- TELECRANIO LATERALE
- TELECRANIO FRONTALE
- TOMOGRAFIA ATM
- RX MANO E POLSO SN (età ossea)
- CD-ROM

CEFALOMETRIA COMPUTERIZZATA

- STANDARD
- RICKETTS
- GIANNI'

CEFALOMETRIA 3D NEWTOM

Con un'unica esposizione si ricostruiscono:
RX laterale, frontale e mediana in rapporto 1:1
MIP laterale e frontale con misurazioni in rapporto 1:1 - Ortopanoramica

3D NewTom CONE BEAM LOW-DOSE (MAXISCAN)

- ARCATA SUPERIORE
- ARCATA INFERIORE
- TOMOGRAFIA CANINI INCLUSI
- TOMOGRAFIA OTTAVI INCLUSI
- MONOIMPIANTO ELEMENTO: _____
- ATM BILATERALE A BOCCA APERTA E CHIUSA IN SAGITTALE E CORONALE INDIVIDUALIZZATA
- SENI PARANASALI
- STAMPA B.N. SU PELLICOLA
- STAMPA A COLORI SU CARTA
- CD-ROM

1	2
4	3